



DÉPISTAGE
DES CANCERS
PARLONS-EN

DÉPISTAGE DU CANCER COLORECTAL

UN GESTE SIMPLE PEUT VOUS SAUVER LA VIE

Ce test de dépistage est un moyen efficace pour détecter un cancer colorectal à un stade précoce. Or, détecté tôt, ce cancer se guérit dans 9 cas sur 10.

Grâce à ce test, il est même possible de repérer une lésion précancéreuse et de la soigner avant qu'elle ne se transforme en cancer.



MODE D'EMPLOI

Test à réaliser en quelques minutes

Ce test est recommandé pour les personnes de 50 à 74 ans.
Consultez votre médecin et ne faites pas le test si :

- vous avez des antécédents personnels ou familiaux de polype, de cancer ou de maladie du côlon,
- vous avez des douleurs abdominales ou des troubles digestifs inhabituels et persistants, ou en cas de présence de sang dans les selles.

CE KIT DE DÉPISTAGE COMPREND 3 VOLETS

- 1** TOUTES LES INDICATIONS
POUR BIEN RÉALISER VOTRE TEST
- 2** LA FICHE D'IDENTIFICATION À REMPLIR IMPÉRATIVEMENT
ET LE PAPIER DE RECUEIL DES SELLES
- 3** LE TUBE DE PRÉLÈVEMENT
LE SACHET DE PROTECTION DU TUBE
ET L'ENVELOPPE T DE RETOUR DU TEST

IMPORTANT

Il est recommandé de poster le test en semaine, le samedi matin ou le dimanche soir (et jamais la veille d'un jour férié) et de le réaliser dans les 24 heures qui précèdent.

Ce kit est à usage personnel. Avant son utilisation, conservez-le à une température comprise entre 2 et 30 degrés au maximum.

Pour consulter ce mode d'emploi en vidéo,
flashez ce code ou connectez-vous sur
e-cancer.fr/tutoriel-test-depistage-cancer-colorectal



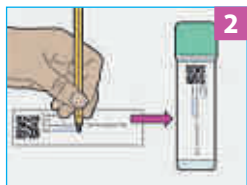
COMMENT FAIRE LE TEST

Si vous avez la lettre vous invitant à faire le test avec les 2 étiquettes, suivez les étapes 1 et 2 puis passez à l'étape 3.

Si vous n'avez pas la lettre, passez directement à l'étape 1bis ci-dessous.



1 Collez la grande étiquette sur la fiche d'identification qui se situe dans le volet central du kit, puis remplissez cette fiche.

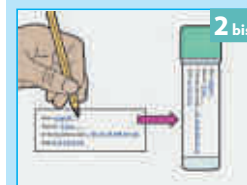


2 Sur la petite étiquette, indiquez la date de réalisation du test.

Collez-la sur le côté plat du tube sur les mentions « Nom », « Date » déjà en place.



1 bis Remplissez soigneusement la fiche d'identification et son étiquette situées dans le volet central du kit.



2 bis Collez l'étiquette sur le côté plat du tube sur les mentions « Nom », « Date » déjà en place. Puis passez à l'étape 3.



3 Collez le papier de recueil des selles sur la lunette des toilettes à l'aide des autocollants. Appuyez doucement sur le papier pour faire un petit creux.

IMPORTANT : pour que le test soit réussi, il ne faut pas que les selles soient en contact avec un liquide (urine, javel...).



4 Ouvrez le tube en tournant le bouchon.



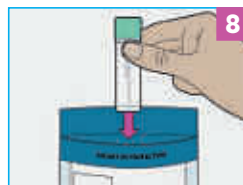
5 Grattez la surface des selles à plusieurs endroits à l'aide de la tige.



6 La partie striée de la tige doit être recouverte de selles.



7 Refermez bien le tube et secouez-le énergiquement.



8 Vérifiez que vous avez bien rempli et collé l'étiquette sur le tube. Glissez le tube dans le sachet de protection.



9 Glissez dans l'enveloppe T :
• le sachet de protection qui contient le tube,
• la fiche d'identification complétée.
Refermez l'enveloppe.



10 L'enveloppe T doit être postée au plus tard 24 heures après la réalisation du test.

Les résultats vous seront adressés sous 15 jours par courrier. Si vous souhaitez les recevoir par Internet, merci de vous inscrire sur le site www.resultat-depistage.fr

+ D'INFORMATIONS

- Auprès de votre médecin.
- Sur e-cancer.fr, rubrique « Dépistage ».
- Au **0 810 810 821** (prix d'un appel local) du lundi au vendredi de 9 h à 19 h, et le samedi de 9 h à 14 h.
- Auprès de la structure en charge des dépistages dans votre département.

QUESTIONS FRÉQUENTES

- **Quel est le délai d'utilisation du test ?**
La date d'expiration est précisée sur le tube.
- **J'ai perdu le tube/le tube est abîmé. Que dois-je faire ?**
Demandez un nouveau test à votre médecin.
- **Le prélèvement ne s'est pas passé correctement. Que dois-je faire ?**
Prenez contact avec votre médecin ou avec la structure en charge des dépistages dans votre département ; il ou elle vous conseillera et vous remettra un nouveau test.